

CORPORACIÓN COLEGIO CUMBRES



ESTADOS FINANCIEROS

AÑO 2025 - 2024

DICTAMEN DE LA REVISORÍA FISCAL

A los señores miembros de la Consejo de Administración.

CORPORACIÓN COLEGIO CUMBRES
NIT. 800.250.016 -1
Medellin

Opinión favorable

He auditado los estados financieros individuales de CORPORACIÓN COLEGIO CUMBRES, que comprende el Estado de Situación Financiera al 31 de diciembre de 2025, el Estado de Resultados, de cambios en el patrimonio y de flujos de efectivo por el año terminado en esa fecha; así como un resumen de las principales políticas contables y otra información explicativa.

En mi opinión, los estados financieros individuales adjuntos se presentan razonablemente en todos sus aspectos significativos, de conformidad con el anexo N° 2 del Decreto Único Reglamentario 2420 de 2015 y sus modificatorios, que incorporan las Normas de Contabilidad y de Información Financiera Aceptados en Colombia – NCIF, que se basan en las Normas Internacionales de Información Financiera – NIIF.

Fundamento de la opinión

He llevado a cabo mi auditoría de conformidad con el anexo N° 4 del Decreto Único Reglamentario 2420 de 2015 y sus modificatorios, que incorporan las Normas Internacionales de Auditoría – NIA y las Normas de Aseguramiento ISAE 3000. Mi responsabilidad de acuerdo con dichas normas se describe más adelante en la sección responsabilidades del Revisor Fiscal en relación con la auditoría de los estados financieros de mi informe.

Soy independiente de la Entidad de conformidad con los requerimientos de ética aplicables a mi auditoría de los estados financieros de conformidad con la Ley 43 de 1990 y el anexo N° 4 del Decreto Único Reglamentario 2420 de 2015 y he cumplido las demás responsabilidades de conformidad con esos requerimientos. Considero que la evidencia de auditoría que he obtenido proporciona una base suficiente y adecuada para mi opinión favorable.

Párrafo de énfasis:

Durante el año 2025 de acuerdo con el “Decreto 2150 de diciembre de 2017”, se obtuvo por parte de la Dirección de Impuestos y Aduanas Nacionales (DIAN), la permanencia, en el régimen tributario especial. Para los años siguientes, las entidades sin ánimo de lucro clasificadas dentro de este Régimen deberán continuar actualizando anualmente la información en el Registro Web, en los

primeros 6 meses de cada año de acuerdo con lo establecido en el artículo 364-5 del Estatuto Tributario.

Párrafo de otros asuntos

Los estados financieros terminados el 31 de diciembre de 2024, fueron auditados por mí y en mi opinión del 7 de marzo de 2025, emití una opinión favorable.

Responsabilidad de la Administración por los estados financieros individuales

La administración de CORPORACIÓN COLEGIO CUMBRES., es responsable por la preparación y presentación razonable de los estados financieros individuales auditados, de conformidad con el anexo N° 2 del Decreto Único Reglamentario 2420 de 2015 y sus modificatorios, que incorporan las Normas de Contabilidad y de Información Financiera Aceptados en Colombia – NCIF, que se basan en las Normas Internacionales de Información Financiera – NIIF y por el control interno que la Administración determine sea necesario para permitir la preparación de los estados financieros individuales, para que estén libres de errores significativos, ya sea por fraude o error.

En la preparación de los estados financieros individuales, la administración es responsable de la valoración de la capacidad de la Entidad de continuar como empresa en funcionamiento, revelando, según corresponda, las cuestiones relacionadas con la Empresa en funcionamiento y utilizando el principio contable de empresa en funcionamiento.

Los encargados de la dirección de la Entidad son responsables por la supervisión del proceso de reporte de información financiera de la Entidad.

El control interno es responsabilidad exclusiva de la Administración y constituye el principal mecanismo para prevenir y detectar fraudes o errores.

Responsabilidad del Auditor

Mi responsabilidad consiste en obtener una seguridad razonable sobre si los estados financieros individuales en su conjunto están libres de incorrección material y emitir un dictamen que incluya mi opinión. Mi trabajo como auditor se realizó de conformidad con las Normas Internacionales de Auditoría–NIA– expuestas en el Anexo técnico compilatorio y actualizado 4-2019, de las Normas de Aseguramiento de la Información, incorporado al DUR 2420 de 2015, a través del Decreto 2270 de diciembre 13 de 2019.

Una auditoría realizada conforme a las NIA implica la aplicación de juicio profesional y escepticismo profesional, así como la ejecución de procedimientos sobre bases selectivas, mediante técnicas de muestreo. En consecuencia, no se examina el 100% de las transacciones realizadas por la Entidad.

Debido a las limitaciones inherentes de una auditoría, existe un riesgo inevitable de que algunas incorrecciones materiales, especialmente aquellas derivadas de fraude que involucre colusión, falsificación o elusión de controles, no sean detectadas.

Como parte de mi auditoría:

- Identifiqué y evalué los riesgos de incorrección material en los estados financieros individuales, ya sea por fraude o error.
- Diseñé y apliqué procedimientos de auditoría en respuesta a dichos riesgos.
- Evalué la adecuación de las políticas contables aplicadas y la razonabilidad de las estimaciones contables efectuadas por la Administración.
- Concluí sobre la adecuación del uso de la hipótesis de negocio en marcha.
- Me comuniqué con los responsables del gobierno corporativo respecto del alcance de la auditoría y los hallazgos relevantes identificados.

Considero que la evidencia obtenida proporciona una base suficiente y adecuada para sustentar mi opinión.

En caso de identificarse debilidades en el control interno durante el desarrollo de la auditoría, estas son comunicadas oportunamente a la Administración, a quien corresponde adoptar las medidas correctivas necesarias para su fortalecimiento.

Informe sobre otros requerimientos legales y reglamentarios

- Manifiesto que, durante el año 2025, la entidad CORPORACIÓN COLEGIO CUMBRES., llevó su contabilidad conforme a las normas legales y a la técnica contable y que las operaciones registradas en los libros de contabilidad de la entidad se ajustan a los estatutos y a las decisiones del Consejo de Administración.
- Los comprobantes de las cuentas y los libros de actas se llevan y se conservan debidamente.
- Declaro que el informe de gestión de la administración guarda la debida concordancia con los estados financieros individuales de la entidad.
- La Corporación ha cumplido con las normas de propiedad intelectual y derechos de autor de que trata la ley 603 de 2000. Durante el año se han renovado las licencias de software necesarias, conservándose todas debidamente inventariadas. Así como referentes a protección de datos personales y Habeas data:
- Durante el año 2025, se continua con el desarrollo de las diferentes fases en el seguimiento al sistema de Protección de datos Personales; de acuerdo con los requerimientos de la ley 1581 de 2012, Decreto 1377 de 2013 y normas complementarias.
- En cumplimiento de lo ordenado por el Decreto 1406 de 1999, expedido por el Gobierno nacional, informo que la información contenida en las declaraciones de autoliquidación de aportes al sistema de seguridad social integral, y en particular la relativa a los afiliados y la correspondiente a sus ingresos base de cotización, ha sido tomada de los registros y soportes contables. Al 31 de diciembre de 2025 la Entidad se encuentra al día por concepto de estos aportes.

- Con la evidencia obtenida en la realización de mi trabajo, considero que CORPORACIÓN COLEGIO CUMBRES. en 2025 permitió la libre circulación de las facturas emitidas por los vendedores o proveedores, tal y como lo establece la Ley 1676 de 2013.

Opinión sobre el control interno

Mi evaluación del sistema de control interno se realizó mediante pruebas selectivas diseñadas bajo un enfoque de riesgo.

El sistema de control interno es responsabilidad de la Administración y está orientado a proporcionar seguridad razonable respecto a:

- La confiabilidad de la información financiera
- El cumplimiento normativo
- La eficiencia operacional

Debido a sus limitaciones inherentes, ningún sistema de control interno puede garantizar absoluta ausencia de fraude o error.

En mi opinión, el control interno es efectivo en todos los aspectos materiales, brindando confianza en la gestión de riesgos y en la confiabilidad de la información financiera.

Opinión sobre el cumplimiento legal y normativo

En mi opinión, la entidad ha dado cumplimiento a las leyes y regulaciones aplicables, así como a las disposiciones estatutarias, de la Consejo de Administración y de la Junta Directiva, en todos los aspectos importantes.

Medellín, 06 marzo de 2026



Bibiana Inés Pérez Bolívar
Revisor Fiscal
Tarjeta Profesional No 66.715-T
En Representación de AIGR Contadores S.A.S. TR 899
Dirección: Carrera 43 A No. 19-17 OF 605 – Medellín

CERTIFICACIÓN DEL REPRESENTANTE LEGAL Y EL CONTADOR PÚBLICO DE LA CORPORACIÓN COLEGIO CUMBRES

Medellín, 25 de febrero de 2026

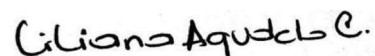
A los Señores Consejo de Administración
Corporación Colegio Cumbres

De acuerdo con la ley 222 de 1995, los suscritos Representante Legal y Contador público de la Corporación Colegio Cumbres, certificamos que los estados financieros de la Corporación, al 31 de diciembre de 2025 y 2024, han sido fielmente tomados de los libros y que antes de ser puestos a su disposición y de terceros, hemos verificado las siguientes afirmaciones contenidas en ellos:

- a) Todos los activos y pasivos, incluidos en los estados financieros de la Corporación al 31 de diciembre de 2025 y 2024, existen y todas las transacciones incluidas en dichos estados se han realizado durante los años terminados en esas fechas.
- b) Todos los hechos económicos realizados por la Corporación, durante los años terminados en 31 de diciembre de 2025 y 2024, han sido reconocidos en los estados financieros.
- c) Los activos representan probables beneficios económicos futuros (derechos) y los pasivos representan probables sacrificios económicos futuros (obligaciones), obtenidos o a cargo de la Corporación al 31 de diciembre de 2025 y 2024.
- d) Todos los elementos han sido reconocidos por importes apropiados.
- e) Todos los hechos económicos que afectan la Corporación han sido correctamente clasificados, descritos y revelados en los estados financieros.



Abel Antonio Rangel Cruz
Representante Legal



Liliana Maria Agudelo Cataño
Contadora Pública
Tarjeta Profesional No. 138602-T

CORPORACIÓN COLEGIO CUMBRES
NIT 800.250.016 - 1
ESTADO DE SITUACIÓN FINANCIERA
A 31 de diciembre

(Valores expresados en miles de pesos colombianos)

	Notas	2025	2024	Variación 2025 vs 2024	
				\$	%
Activo					
Activo Corriente					
Efectivo y equivalentes al efectivo	4	12.014.975	10.347.400	1.667.575	16%
Cuentas por Cobrar Comerciales y Otras	5	6.526.482	4.224.903	2.301.579	54%
Total Activo Corriente		18.541.457	14.572.303	3.969.154	27%
Activo No Corriente					
Propiedades, Planta y Equipo	6	3.691.406	2.131.216	1.560.190	73%
Otros Activos no Corrientes		36.191	36.983	-792	-2%
Total Activo No Corriente		3.727.597	2.168.199	1.559.398	72%
Total Activo		22.269.054	16.740.502	5.528.552	33%
Pasivo y Patrimonio					
Pasivo					
Pasivo Corriente					
Cuentas por pagar Comerciales y Otras	7	4.255.573	3.799.749	455.823	12%
Cuentas por pagar comunidad religiosa	14	5.432	0	5.431	0%
Impuestos Corrientes	15	137.928	120.918	17.010	14%
Beneficios a Empleados	8	1.070.256	890.490	179.766	20%
Total Pasivo Corriente		5.469.189	4.811.157	658.030	14%
Pasivo No Corriente					
Préstamos bancarios Largo Plazo	9	233.897	0	233.897	0%
Total Pasivo No Corriente		233.897	0	233.897	0%
Total Pasivo		5.703.086	4.811.157	891.929	19%
Patrimonio					
Donaciones		5.439	5.439	0	0%
Utilidad del ejercicio		3.249.407	-1.157.200	4.406.607	-381%
Resultados de ejercicios anteriores		12.237.706	13.394.906	-1.157.200	-9%
Efecto inicial IAS 16 Saldo Por Revaluación		1.387.216	0	1.387.216	0%
Efecto por conversión		-313.800	-313.800	0	0%
Total Patrimonio		16.565.968	11.929.345	4.636.623	39%
Total Pasivo y Patrimonio		22.269.054	16.740.502	5.528.552	33%

Las notas que se acompañan son parte integrante de los estados financieros.



Abel Antonio Rangel Cruz
Representante legal
(Ver certificación adjunta)



Liliana Maria Agudelo C.
Contadora Pública
T.P. No.138602-T
(Ver certificación adjunta)



Bibiana Inés Perez Bolívar
Revisor Fiscal
T.P. No. 66.715-T
En representación de la Firma AIGR Contadores S.A.S.
(Ver dictamen adjunto)

CORPORACIÓN COLEGIO CUMBRES
NIT 800.250.016 - 1
ESTADO DE RESULTADO INTEGRAL
Por el ejercicio finalizado el 31 de diciembre
(Valores expresados en miles de pesos colombianos)

	Notas			Variación 2025 vs 2024	
		2025	2024	\$	%
Ingresos de Actividades Ordinarias					
Donaciones		2.591.103	0	2.591.103	0%
Servicios educativos		33.154.109	30.606.156	2.547.953	8%
Por otros ingresos		1.385.690	1.161.568	224.122	19%
Menos - Devolución, Rebajas y descuentos en ventas		-841.053	-842.392	1.339	0%
Total Ingresos de Actividades Ordinarias	10	36.289.849	30.925.332	5.364.517	17%
Total Ingresos					
		36.289.849	30.925.332	5.364.517	17%
Costos y gastos operacionales					
Costo de prestación de servicios educativos	11	13.103.734	12.046.861	1.056.873	9%
Gasto de beneficios a empleados	12	3.063.119	2.575.698	487.421	19%
Gasto Depreciación	12	253.746	246.801	6.945	3%
Donativos otorgados	12	12.550.324	13.710.551	-1.160.227	-8%
Otros Gastos Operacionales	12	4.826.037	4.265.906	560.131	13%
Total costos y gastos operacionales		33.796.960	32.845.817	951.143	3%
Ingresos Financieros					
Ingresos Financieros	13	967.189	866.295	100.894	12%
Gastos Financieros					
Gastos Financieros	13	185.232	88.821	96.411	109%
Total Ingresos / Gastos Financieros		781.957	777.474	4.483	1%
Resultado Financiero		3.274.846	-1.143.011	4.417.857	-387%
Impuesto de Renta	12	25.439	14.189	11.250	79%
Utilidad del ejercicio		3.249.407	-1.157.200	4.406.607	-381%
Resultado Integral del año		3.249.407	-1.157.200	4.406.607	-381%

Las notas que se acompañan son parte integrante de los estados financieros



Abel Antonio Rangel Cruz
Representante legal
(Ver certificación adjunta)



Liliana Maria Agudelo C.
Contadora Pública
T.P. No. 138602-T
(Ver certificación adjunta)




Bibiana Inés Pérez Bolívar
Revisor Fiscal
T.P. No. 66.715-T

En representación de la Firma AIGR Contadores S.A.S.
(Ver certificación adjunta)

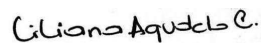
CORPORACIÓN COLEGIO CUMBRES
NIT 800.250.016 - 1
ESTADO DE CAMBIOS EN EL PATRIMONIO
Por el ejercicio finalizado el 31 de diciembre
(Valores expresados en miles de pesos colombianos)

	Notas	Donaciones	Utilidades retenidas	Efecto por Conversión	Utilidad del Ejercicio	Total
	16					
Traslado a resultados de ejercicios anteriores		-	9.009	-	-	9.009
Utilidades del ejercicio		-	-	-	144.152	144.152
Saldo 2018		5.439	4.366.084	- 313.800	144.152	4.201.875
Traslado a resultados de ejercicios anteriores		-	144.152	-	-	144.152
Utilidades del ejercicio		-	-	-	3.980.420	3.980.420
Saldo 2019		5.439	4.510.236	- 313.800	3.980.420	8.182.295
Traslado a resultados de ejercicios anteriores		-	3.980.420	-	-	8.182.295
Utilidades del ejercicio		-	-	-	701.766	701.766
Saldo 2020		5.439	8.490.656	- 313.800	12.864.481	8.884.061
Traslado a resultados de ejercicios anteriores		-	12.864.481	-	-	8.884.061
Utilidades del ejercicio		-	-	-	1.726.100	1.726.100
Saldo 2021		5.439	21.355.137	- 313.800	23.474.642	10.610.161
Traslado a resultados de ejercicios anteriores		-	23.474.642	-	-	10.610.161
Utilidades del ejercicio		-	-	-	1.325.796	1.325.796
Saldo 2022		5.439	44.829.779	- 313.800	35.410.599	11.935.957
Traslado a resultados de ejercicios anteriores		-	35.410.599	-	-	11.935.957
Utilidades del ejercicio		-	-	-	1.150.588	1.150.588
Saldo 2023		5.439	80.240.378	- 313.800	48.497.144	13.086.545
Traslado a resultados de ejercicios anteriores		-	48.497.144	-	-	13.086.545
Utilidades del ejercicio		-	-	-	1.157.200	1.157.200
Saldo 2024		5.439	128.737.522	- 313.800	60.426.489	11.929.345
Traslado a resultados de ejercicios anteriores		-	60.426.489	-	-	11.929.345
Utilidades del ejercicio		-	-	-	3.249.407	3.249.407
Efecto inicial IAS 16 Saldo Por Revaluación		-	-	-	1.387.216	1.387.216
Saldo 2025		5.439	189.164.011	- 313.800	75.605.241	16.565.968

Las notas que se acompañan son parte integrante de los estados financieros



Abel Antonio Rangel Cruz
Representante legal
(Ver certificación adjunta)



Liliana Maria Agudelo C.
Contadora Pública
T.P. No. 138602-T
(Ver certificación adjunta)




Bibiana Inés Pérez Bolívar
Revisor Fiscal
T.P. No. 66.715-T
En representación de la Firma AIGR Contadores S.A.S.
(Ver dictamen adjunto)

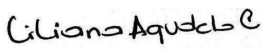
CORPORACIÓN COLEGIO CUMBRES
NIT 800.250.016 - 1
ESTADO DE FLUJOS DE EFECTIVO
Por el ejercicio finalizado el 31 de diciembre
(Valores expresados en miles de pesos colombianos)


	Notas	2025	2024
Flujos de efectivo de las actividades de operación:	17		
Utilidad/perdida del año		3.249.407	-1.157.200
Ajustes para conciliar la utilidad con el efectivo provisto por las actividades de operación:			
Depreciación de propiedades, planta y equipo		254.307	247.367
Baja deprc Propiedad, Planta y equipo		-136.254	0
Otros activos		792	18.048
Utilidad del año ajustada		3.368.252	-891.785
Cambios en el capital de Trabajo			
Cuentas por Cobrar Comerciales y Otras		-2.301.579	1.738.236
Beneficios a Empleados		179.766	7.459
Impuestos Corrientes		17.010	11.794
Cuentas por pagar Comerciales y Otras		461.254	358.899
Efectivo neto provisto por las actividades de operación		1.724.702	1.224.603
Flujos de efectivo de las actividades de inversión:			
Adquisición de propiedades, planta y equipo		-443.196	-287.807
Disminución baja propiedad, planta y equipo		152.171	103.247
Efectivo neto utilizado en las actividades de inversión		-291.025	-184.560
Flujos de efectivo de las actividades de financiación:			
Variación en Arrendamientos financieros		233.897	-61.422
Efectivo neto por las actividades de financiación		233.897	-61.422
Aumento del efectivo y equivalentes de efectivo		1.667.574	978.621
Efectivo y equivalentes de efectivo al inicio del periodo		10.347.400	9.368.778
Efectivo y equivalentes de efectivo al final del periodo		12.014.975	10.347.400
El efectivo y equivalentes de efectivo al finalizar el año comprende:			
Efectivo y equivalentes al efectivo		12.014.975	10.347.400
Efectivo y equivalentes de efectivo al final del año		12.014.975	10.347.400

*Elaborado bajo método indirecto

Las notas que se acompañan son parte integrante de los estados financieros


Abel Antonio Rangel Cruz
Representante legal
(Ver certificación adjunta)


Liliana Maria Agudelo C.
Contadora Pública
T.P. No.138602-T
(Ver certificación adjunta)


Bibiana Inés Pérez Bolívar
Revisor Fiscal
T.P. No. 66.715-T
En representación de la Firma AIGR Contadores S.A.S.
(Ver dictamen adjunto)

ÍNDICES FINANCIEROS

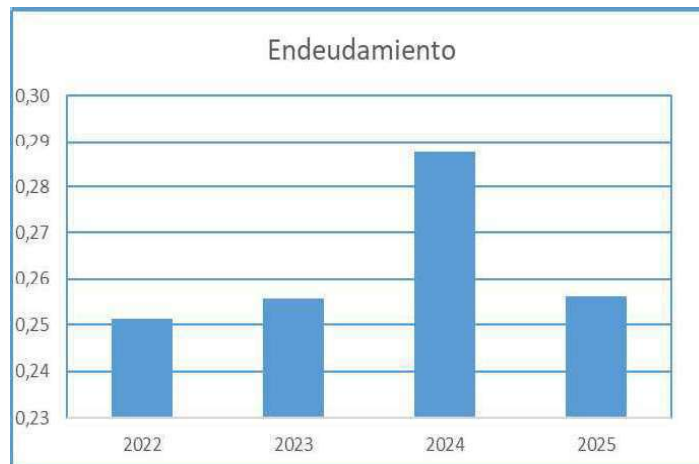
ÍNDICE DE LIQUIDEZ (Razón corriente) $\frac{\text{Activo Corriente}}{\text{Pasivo Corriente}}$

Este índice constituye la garantía frente a terceros, formada por todos los bienes reales de la empresa.



ÍNDICE DE ENDEUDAMIENTO $\frac{\text{Pasivo Total}}{\text{Activo Total}}$

Mide la proporción del total de activos aportados por los acreedores. A final de cada año el índice de endeudamiento es influido por el rubro de anticipos recibidos como ingresos educativos del año siguiente.



ROTACIÓN DEL ACTIVO TOTAL $\frac{\text{Ventas Anuales}}{\text{Activo Total}}$

Indica la eficiencia con que la empresa puede utilizar sus activos para generar ingresos operacionales (Ventas anuales).



Las ventas anuales corresponden al valor de los ingresos operacionales restando el valor de las donaciones.

RENTABILIDAD SOBRE ACTIVO TOTAL $\frac{\text{Resultado del ejercicio}}{\text{Activo Total}}$

Este indicador mide la rentabilidad que generaron los activos en un período determinado.



CORPORACIÓN COLEGIO CUMBRES
NOTAS A LOS ESTADOS FINANCIEROS
Valores expresados a diciembre 31, en miles de pesos

NOTA 1 - ENTIDAD Y OBJETO SOCIAL

La CORPORACIÓN COLEGIO CUMBRES es una entidad colombiana sin ánimo de lucro, legalmente constituida por medio de Acta de Constitución del 7 de octubre de 1994, con personería jurídica reconocida por la Gobernación de Antioquia mediante la Resolución No. 1502 del 12 de diciembre de 1.994, actualmente existente y domiciliada en la ciudad de Envigado en la carrera 27 B número 27 d sur 86.

Posee los siguientes establecimientos educativos:

COLEGIO CUMBRES

CENTRO EDUCATIVO JARDÍN INFANTIL BAMBOLINO

Los dos establecimientos están localizados en la carrera 27 B No 27 D sur 86 interior 102 en el municipio de Envigado.

La Corporación Colegio Cumbres durará hasta la extinción total de su patrimonio, o hasta tanto así lo decida el Consejo de Administración.

La Corporación tiene por objeto la educación a nivel formal y no formal, así como su promoción, incluyendo de manera especial, pero sin limitarse, las siguientes actividades:

- a. Asesorar, dirigir y ayudar en cualquier forma a todas aquellas personas naturales y/o jurídicas que lo soliciten.
- b. Iniciar, promover, fomentar, patrocinar, subvencionar, fundar, administrar y dirigir centros de investigación, enseñanza y capacitación a todos los niveles;
- c. Auxiliar en todas las formas a toda clase de centros de enseñanza, culturales y a personas difusoras de la cultura que a juicio del Consejo de Administración sean acreedoras de tal ayuda;
- d. Otorgar becas a estudiantes, profesionales, instructores y difusores de la cultura en general, para iniciar, proseguir y aplicar sus conocimientos en cualquier ramo de la cultura, en centros tanto del país como del extranjero;
- e. Iniciar, promover, fomentar, patrocinar, subvencionar y sostener bibliotecas, hemerotecas, museos y exposiciones;
- f. Editar boletines, periódicos, revistas, anuarios, libros y en general toda clase de obras impresas;

- g. Iniciar, promover, fomentar, patrocinar y subvencionar asambleas, seminarios, reuniones y congresos con personas de reconocida capacidad pedagógica, técnica y científica y
- h. Ejecutar todos los actos o contratos que se requieran para una adecuada consecución del objeto propuesto, incluyendo el realizar todo tipo de inversiones y ser socio de entidades comerciales.

NOTA 2 – BASES DE PRESENTACIÓN DE LOS ESTADOS FINANCIEROS

a) Marco Técnico Normativo

La Entidad ha preparado sus estados financieros con corte a la fecha y de conformidad con el nuevo marco normativo en materia contable y financiera: Normas de Contabilidad y de Información Financiera aceptadas en Colombia, en adelante NIF, definido mediante la Ley 1314 del 2009 y reglamentadas por el Decreto Único Reglamentario 2420 del 2015, modificado por el decreto 2496 de 2.015.

Así mismo, de acuerdo con el inciso segundo del numeral 3 del artículo 2.1.1 del decreto 2420 de 2.015, se aplicará lo dispuesto en el Decreto 2649 de 1.993 para los asuntos no regulados en el nuevo marco normativo.

b) Bases de medición.

Los estados financieros individuales fueron preparados sobre la base del costo histórico.

c) Moneda funcional y de presentación.

Las partidas incluidas en los estados financieros individuales de la Entidad se expresan en pesos colombianos (COP) la cual es la moneda funcional y la moneda de presentación. Toda la información contenida en los presentes estados financieros se encuentra presentada en miles de pesos (\$.000) y fue redondeada a la unidad de mil más cercana.

d) Estimaciones

De acuerdo con la sección 10 NCIF, en la preparación de los estados financieros, la administración realiza las estimaciones necesarias en la aplicabilidad de las políticas contables que afectan los montos de activos, pasivos, ingresos o gastos; entre ellas, las relacionadas con la determinación del deterioro de activos y la vida económica de Propiedades de Inversión y de Propiedad, Planta y Equipo. Las estimaciones son revisadas periódicamente y reconocidas en el período del cambio o en el periodo del cambio y periodos futuros afectados, según corresponda.

Un cambio en una estimación contable es un ajuste que procede de la evaluación de la situación actual de los activos y pasivos, así como de los beneficios y las obligaciones que se prevén a futuro en relación con dichos activos y pasivos. El ajuste puede

realizarse en el importe en libros de un activo o un pasivo, o en el gasto que refleja el consumo del activo. Los cambios en las estimaciones contables son el resultado de nueva información o nuevos acontecimientos y, en consecuencia, no son correcciones de errores.

Excepto en circunstancias claramente definidas, los cambios en las estimaciones contables se aplican en forma prospectiva.

e) Materialidad

El reconocimiento y presentación de los hechos económicos se hace de acuerdo con su importancia relativa; la información es material y por ello es relevante, si su omisión o su presentación errónea pueden influir en las decisiones económicas que los usuarios tomen a partir de los estados financieros. La materialidad (importancia relativa) depende de la cuantía de la partida o del error juzgado en las circunstancias particulares de la omisión o de la presentación errónea.

En la entidad la materialidad es revisada cada año y en caso de presentar cambios representativos se definen ajustes procurando siempre que refleje la interpretación de la dirección acerca de las magnitudes que puedan afectar la toma de decisiones.

En la preparación y presentación de los estados financieros individuales, la materialidad de la cuantía se determinó con relación a las partidas que superen el 5% de los ingresos totales brutos.

NOTA 3 - PRINCIPALES POLÍTICAS CONTABLES

A continuación, se describen las principales políticas contables que la Corporación ha adoptado en concordancia con las NCIF:

3.1. Conversión de transacciones y saldos en moneda extranjera

Las transacciones en moneda extranjera se contabilizan a las tasas de cambio aplicables que se encuentran vigentes en sus respectivas fechas, expresándolas en pesos colombianos. Al cierre de cada ejercicio, los saldos por cobrar o por pagar se ajustan a la tasa de cambio representativa del mercado (año 2025 USD 3757,08 año 2024 USD 4409,15).

Las ganancias o pérdidas que resulten en el proceso de conversión de transacciones en moneda extranjera son incluidas en el estado de resultados.

3.2. Instrumentos Financieros

- **Efectivo y Equivalentes de Efectivo**

El efectivo y los equivalentes de efectivo incluyen el disponible, los depósitos en bancos y otras inversiones de corto plazo en mercados activos con vencimientos de tres meses o menos.

- **Cuentas por Cobrar**

La Entidad reconoce como cuentas por cobrar, los derechos adquiridos en desarrollo de sus actividades, de las cuales se espera a futuro la entrada de un flujo financiero fijo o determinable, a través de efectivo, equivalentes al efectivo u otro instrumento. Comprende el valor de las deudas a cargo de terceros y a favor del ente que se esperan recibir en un lapso de tiempo inferior a un año.

Al cierre del ejercicio se evalúa técnicamente la recuperabilidad de las cuentas por cobrar y se reconoce su deterioro. Una cuenta por cobrar se da de baja, por su cancelación total o porque es castigada, en el último caso habiéndose considerado como de difícil cobro y habiendo estimado y reconocido su deterioro.

- **Pasivos Financieros**

La entidad reconoce como pasivo financiero, los recursos recibidos para su uso y de los cuales se espera a futuro, la salida de un flujo financiero fijo o determinable, a través de efectivo, equivalentes al efectivo u otro instrumento. Corresponden a obligaciones contraídas con establecimientos de crédito u otras instituciones financieras del país o del exterior.

Los pasivos financieros se miden inicialmente al valor razonable; para los pasivos financieros al costo amortizado, los costos iniciales directamente atribuibles a la obtención del pasivo financiero son asignados al valor del pasivo en caso de ser materiales. Después del reconocimiento inicial, los pasivos financieros se reconocen al costo amortizado utilizando el método del interés efectivo.

Los pasivos financieros sólo se dan de baja del balance cuando se han extinguido las obligaciones que generan, cuando se liquidan o cuando se readquieren.

- **Cuentas por pagar**

La entidad reconoce como cuentas por pagar las obligaciones adquiridas por la empresa con terceros, originadas en el desarrollo de sus actividades y de las cuales se espere a futuro, la salida de un flujo financiero fijo o determinable a través de efectivo, equivalentes al efectivo u otro instrumento.

Los saldos corresponden a obligaciones que se encuentran pendientes por cancelar al cierre del periodo.

3.3 Propiedad, planta y Equipo

Las propiedades, planta y equipo son valoradas al costo menos depreciación acumulada y pérdidas por deterioro. El costo incluye precio de compra e impuestos no recuperables, menos los descuentos por pronto pago, rebajas o cualquier otro concepto por el cual se disminuya el costo de adquisición.

La depreciación se calcula sobre el costo por el método de línea recta, con base en la vida útil estimada de los activos a las tasas anuales del 10% para maquinaria, equipo de oficina, vehículos, muebles y enseres, y 20% para equipo de cómputo,

La utilidad o pérdida por el retiro y/o baja de un elemento de propiedades, planta y equipo es determinada por la diferencia entre los ingresos netos por venta, si los hay, y el valor en libros del elemento. La utilidad o pérdida es incluida en el resultado del período.

3.4 Beneficios a Empleados.

Los beneficios a los empleados comprenden todas las retribuciones que la empresa proporciona a sus trabajadores a cambio de sus servicios, incluyendo, cuando haya lugar, beneficios por terminación del vínculo laboral o contractual.

Las obligaciones laborales se ajustan al final del ejercicio con base en las disposiciones legales y los convenios laborales vigentes.

3.5 Ingresos.

Los ingresos de actividades ordinarias corresponden a la entrada de beneficios económicos, generados durante el período contable, los cuales son susceptibles de incrementar el patrimonio, bien sea por el aumento de activos o por la disminución de pasivos.

Los pagos anticipados recibidos para la prestación de servicios o para la entrega de bienes en períodos futuros, se reconocen como un pasivo no financiero por el valor razonable de la contraprestación recibida. El pasivo reconocido es trasladado al ingreso en la medida en que se presta el servicio o se realiza la venta del bien; en cualquier caso, es trasladado al ingreso en su totalidad, cuando finaliza la obligación de entregar el bien o prestar el servicio, para el cual fue entregado el anticipo.

3.6 Provisiones y contingencias.

Se reconocen como provisiones, los pasivos a cargo de la empresa que estén sujetos a condiciones de incertidumbre en relación con su cuantía y/o vencimiento.

Se reconocerá una provisión cuando se cumplan todas y cada una de las siguientes condiciones:

- a) tiene una obligación presente, ya sea legal o implícita, como resultado de un suceso pasado;
- b) probablemente, debe desprenderse de recursos que incorporen beneficios económicos para cancelar la obligación, y
- c) Puede hacerse una estimación fiable del valor de la obligación.

NOTA 4 – EFECTIVO Y EQUIVALENTES DE EFECTIVO

A continuación, se presentan las cuentas que componen el disponible y equivalentes de efectivo de cada año:

Cuenta	2025	2024	Variación	
			En miles de pesos	En porcentaje
Inversiones	8.864.996	9.345.673	- 480.677	-5%
Cuentas Corrientes	3.120.877	817.065	2.303.812	282%
Cuentas de Ahorro	27.202	182.762	- 155.560	-85%
Caja	1.900	1.900	-	0%
Total Disponible	12.014.975	10.347.400	1.667.575	16%

Al cierre del año 2025, se tiene una cuenta de ahorros con Bancolombia Panamá, cuyo valor en dólares cerro en 655.356,58 y en miles de pesos \$2.694.210, lo cual genera un a diferencia en cambio no realizada de \$231.982 Miles de pesos.

NOTA 5 – CUENTAS POR COBRAR COMERCIALES Y OTRAS

El saldo registrado se explica en el siguiente cuadro:

Cuenta	2025	2024	Variación \$	Variación %
Cuentas por cobrar a clientes	899.992	1.044.886	- 144.894	-0,1
Neto Clientes	899.992	1.044.886	- 144.894	-0,1
Empleados	100.353	-	100.353	100,0
Anticipos	17.291	8.644	8.647	1,0
Otras Cuentas x Cobrar	5.508.847	3.171.373	2.337.474	0,7
	6.526.482	4.224.903	2.301.579	54%
Anexo desglose por vencimiento de las cuentas por cobrar a clientes				
Vencimientos a;	2025	2024	Var \$	Var %
30 días	502.351	550.435	- 48.084	-0,1
60 días	167.638	208.920	- 41.282	-0,2
90 días	93.932	120.203	- 26.271	-0,2
Mas de 90 días	136.070	165.328	- 29.258	-0,2
	899.992	1.044.886	-144.894	-14%

NOTA 6 – PROPIEDADES, PLANTA Y EQUIPO

A diciembre 31 las propiedades, plantas y equipos comprenden:

Concepto	SALDOS INICIALES				SALDO FINALES	
	Saldos al 31 de diciembre de 2024	Adiciones	Bajas	Valorización	Saldos al 31 de diciembre de 2025	
Terrenos	1.028.602			931.580	1.960.182	
Edificios	443.142		-	455.635	898.777	
Equipo de cómputo	1.586.972	314.458	140.357	-	1.761.073	
Otros de mobiliario y equipo	869.453	128.738	11.811	-	986.380	
Total	3.928.169	443.196	152.167	1.387.215	5.606.412	
Depreciación						
Depreciación	Saldos al 31 de diciembre de 2024	Depreciación del año	Depreciación por bajas	Valorización	Saldos al 31 de diciembre de 2025	
Terrenos	-				-	
Dep Acum Edificios y Urb	68.801	15.300	-	-	84.101	
Dep Acum Eq De Cómputo	1.091.209	192.867	127.567	-	1.156.509	
Dep Acum Mob y Eq Oficina	636.943	46.141	8.688	-	674.396	
Total	1.796.953	254.308	136.254	-	1.915.006	
Total neto	2.131.216	188.888	15.913	1.387.215	3.691.406	

NOTA 7 – CUENTAS POR PAGAR COMERCIALES Y OTRAS

El saldo de los acreedores comerciales y demás cuentas por pagar es el siguiente:

Cuenta	2025	2024	Variación	
			En miles de pesos	En porcentaje
Ingresos Recibidos por Anticipado	3.301.410	3.105.337	196.073	6%
Costos y Gastos por Pagar	926.139	679.283	246.856	36%
Retenciones por Pagar	28.024	15.129	12.895	85%
Total	4.255.573	3.799.749	455.824	12%

NOTA 8 - PASIVOS POR BENEFICIOS A EMPLEADOS

Las obligaciones laborales al 31 de diciembre comprendían:

Cuenta	2025	2024	Variación	
			En miles de pesos	En porcentaje
Cesantías consolidadas	788.237	659.557	128.680	20%
Intereses a las cesantías	91.373	74.276	17.097	23%
Vacaciones consolidadas	190.646	156.657	33.989	22%
Total	1.070.256	890.490	179.766	20%

NOTA 9 – PRESTAMOS BANCARIOS

Cuenta	2025	2024	Variación	
			En miles de pesos	En porcentaje
Leasing Bancolombia	233.897	0	233.897	100%
Total	233.897	0	233.897	100%

En el año 2025 se suscribió un contrato de arrendamiento financiero (leasing) con Bancolombia por valor de \$280.115.148. Al cierre del período se han efectuado abonos a capital por \$46.219.002. El plazo pactado para el contrato es de 36 meses. El canon mensual establecido incluye un costo financiero del 1,07% mensual, equivalente a una tasa efectiva anual del 13%.

NOTA 10 – INGRESOS DE ACTIVIDADES ORDINARIAS

Los ingresos provienen del desarrollo de la actividad económica de la entidad

Cuenta	2025	2024	Variación	
			En miles de pesos	En porcentaje
Colegiaturas	29.603.705	27.230.936	2.372.769	9%
Matrículas	3.542.110	3.263.069	279.041	9%
Cobro de Servicios	8.294	112.151	- 103.857	-93%
Otros Ingresos	1.385.690	1.161.568	224.122	19%
Donativos	2.591.103	-	2.591.103	100%
Menos - Devolución, Rebajas y Descuentos en Becas	- 841.053	- 842.392	1.339	0%
Total	36.289.849	30.925.332	5.364.517	17%

NOTA 11 – COSTO DE PRESTACIÓN DE SERVICIOS EDUCATIVOS

Los costos de prestación de servicios educativos por el año terminado el 31 de diciembre comprendían:

Cuenta	2025	2024	Variación	
			En miles de pesos	En porcentaje
Personal	12.384.415	11.540.598	843.817	7%
Eventos	189.713	186.381	3.332	2%
Material y Papelería Didácticos	137.094	110.192	26.902	24%
Viáticos - Capacitación	365.094	177.039	188.055	106%
Servicios Educativos	-	5.607	- 5.607	100%
Seguros de Alumnos	27.418	27.044	374	1%
Total	13.103.734	12.046.861	1.056.873	9%

NOTA 12 - GASTOS OPERACIONALES DE ADMINISTRACIÓN

Son los ocasionados en el desarrollo del objeto social de la entidad, registrando las sumas en que se incurre por la gestión administrativa. A continuación, se detallan:

Cuenta	2025	2024	Variación	
			En miles de pesos	En porcentaje
Donativos Otorgados	12.550.324	13.710.551	- 1.160.227	-8%
Personal	3.063.119	2.575.698	487.421	19%
Servicios	1.672.009	1.556.096	115.913	7%
Diversos *	1.374.013	1.104.285	269.728	24%
Mantenimiento y Reparación	206.417	128.335	78.082	61%
Impuestos	362.940	281.697	81.243	29%
Adecuación e Instalación	561.374	699.263	- 137.889	-20%
Depreciaciones	253.746	246.801	6.945	3%
Gastos Legales	316.204	296.578	19.626	7%
Honorarios	183.424	69.537	113.887	164%
Gastos de Viaje	69.830	59.763	10.067	17%
Arrendamientos	17.091	15.712	1.379	9%
Seguros	49.283	66.971	- 17.688	-26%
Baja en propiedades, planta	5.841	0	5.841	100%
Baja cuentas incobrables re	26.632	0	26.632	100%
Costos y gastos de ejercici	6.418	1.857	4.561	100%
Total Gastos de Administ	20.718.665	20.813.144	-94.479	-0,45%

*Diversos corresponde a: elementos de aseo y cafetería, útiles, papelería y fotocopias, consumible computación, artículos religiosos, capilla, arreglos florales de capilla, celebraciones eucarísticas, eventos ex alumnos; entre otros.

NOTA 13 – INGRESOS / GASTOS FINANCIEROS

Cuenta	2025	2024	Variación	
			En miles de pesos	En porcentaje
Ingresos Financieros	753.925	694.234	59.691	9%
Recargos Cobrados	125.948	100.461	25.487	25%
Diferencia en Cambio	46.816	40.220	6.596	100%
Otras comisiones	40.500	31.380	9.120	100%
Total	967.189	866.295	100.894	12%

Cuenta	2025	2024	Variación	
			En miles de pesos	En porcentaje
Comisiones Bancarias	72.726	63.477	9.249	15%
Intereses Pagados	18.155	3.774	14.381	381%
Diferencia en Cambio	94.351	21.570	72.781	337%
Total	185.232	88.821	96.411	109%

Total	781.957	777.474	4.483	1%
--------------	----------------	----------------	--------------	-----------

NOTA 14 – SALDOS Y TRANSACCIONES CON ENTIDADES DE LA COMUNIDAD RELIGIOSA

Deudores (nota 5)	2025	2024	Variación	
			En miles de pesos	En porcentaje
Fundación Andes	5.432	-	5.432	100%
Total	5.432	0	5.432	100%

NOTA 15 – PASIVOS POR IMPUESTOS CORRIENTES

Representan el valor de los gravámenes de carácter general y obligatorio a favor del estado y a cargo de la entidad, determinados con base en las liquidaciones privadas generadas en el respectivo período fiscal. Comprende entre otros, los impuestos de renta y complementarios, de industria y comercio.

Cuenta	2025	2024	Variación	
			En miles de pesos	En porcentaje
Impuesto de Industria y Comercio	112.489	106.729	5.760	5%
Impuesto de Renta	25.439	14.189	11.250	79%
Total Gastos de Administracion	137.928	120.918	17.010	14%

Impuesto sobre la renta

La Corporación es una entidad sin ánimo de lucro cuyos excedentes netos se gravan con base en las normas indicadas en el Régimen Tributario Especial. El beneficio o excedente neto que la Corporación obtenga anualmente tendrá el carácter de exento cuando se destine directa o indirectamente a la ejecución de programas de inversión en desarrollo de su objeto social y conforme a lo prescrito en el estatuto tributario.

Conciliación Renta líquida con utilidad contable

Concepto	2025	2024
(+) Utilidad/perdida contable	3.249.407	- 1.157.200
(+) Depreciación contable	4.082	14.154
(+) Gastos ejercicios anteriores	6.427	1686
(-) Interese de mora	965	-
(+) Egresos no procedentes	7.727	24.317
(+) Otros gastos no deducibles	-	36.827
(-) Provisión impuestos industria y com	4.100	8.115
(+) Diferencia en cambio, incapacidad	52.850	- 39.574
(+) Retencione asumidas	21.670	-
(+) Otros gastos no deducibles (Donaci	12.550.316	13.710.551
Total renta liquida	15.889.344	12.598.877
Diferencia entre utilidad contable vs ren	15.889.344	12.598.877
Diferencia entre utilidad contable vs ren	0	0

NOTA 16 – ESTADO DE CAMBIOS EN EL PATRIMONIO

Se reflejan todos los movimientos en el patrimonio tales como los ocasionadas por todos aquellos cambios que obedecen a disposiciones del Consejo de Administración o a prescripciones de organismos de control y que deben cumplir las formalidades legales establecidas, registrarse en el período en que ocurren y en las cuentas apropiadas.

En el año 2025, se trasladaron los resultados del año 2024 a ejercicios anteriores.

Para los años 2025 y 2024 se presentan cambios en el patrimonio, así:

Concepto	Diciembre 2025	Diciembre 2024
Perdida (utilidad) neta	3.249.407	- 1.157.200
Total incremento patrimonial	3.249.407	- 1.157.200
Saldo al inicio del ejercicio	11.929.345	13.086.545
Efecto inicial IAS 16 Saldo Por Revaluación	1.387.216	-
Saldo al final del ejercicio	16.565.968	11.929.345

NOTA 17 – ESTADO DE FLUJOS DE EFECTIVO

En este estado, se presenta el manejo y la variación del efectivo durante el año, a través de tres flujos:

Actividades de operación: Se parte de la pérdida operacional, restando aquellas partidas que, aunque la afectan, no generan ni rebajan el efectivo. Al resultado operacional se le suman otras partidas no operacionales que también modificaron el resultado y generaron o utilizaron efectivo. Para el año 2025, las actividades de operación generaron un flujo neto positivo de \$1.724.702 (valor expresado en miles de pesos).

Actividades de inversión: Muestra cómo se generó o se utilizó el efectivo en actividades diferentes a las de operación, a través de adquisiciones o ventas de activos en general. Para el año 2025 se utilizó \$-291.025 en actividades de inversión, para la adquisición de equipos tecnológicos.

Actividades de financiación: Presenta la utilización o generación de efectivo a través de los préstamos de terceros, sobregiros u otras fuentes de financiación. En el año 2025, se generó efectivo por actividades de financiación de \$233.896 debido a que se adquirió un leasing financiero con la Entidad bancaria Bancolombia.

El año cerró con un flujo de efectivo neto de \$12.014.975, que comparado con el año anterior presenta un aumento de \$1.667.574 (valor expresado en miles de pesos)

NOTA 18 – EVENTOS POSTERIORES

Los resultados expresados en los Estados Financieros de los años 2025 y 2024 que conforman este informe fueron elaborados con base en todos y cada uno de los datos y operaciones que han sido de nuestro conocimiento y notificadas por diversos medios, surtidas, causadas y registradas, con incidencia positiva o negativa en el período que culminó.

No se presentaron eventos posteriores que afecten los saldos de los Estados Financieros

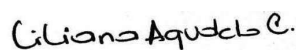
En el año 2025 se continuó con el mantenimiento del Sistema de Gestión y Seguridad y Salud en el Trabajo (SG-SST), se ajustó a los protocolos de bioseguridad de emergencia Sanitaria decretada por el Gobierno Nacional COVID-19 y se atendió oportunamente cualquier sospecha de virus.

NOTA 19 – APROBACIÓN ESTADOS FINANCIEROS

Los estados financieros individuales y las notas que los acompañan fueron aprobados por el Representante legal, para ser presentados al Consejo de Administración, quien podrá aprobarlos o modificarlos.



Abel Antonio Rangel Cruz
Representante legal
(Ver certificación adjunta)



Liliana Maria Agudelo C.
Contadora Pública
T.P. No.138602-T
(Ver certificación adjunta)



Bibiana Inés Pérez Bolívar
Revisor Fiscal
T.P. No. 66.715-T
En representación de la Firma AIGR Contadores S.A.S.
(Ver dictamen adjunto)